

Ceres SE


















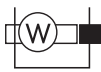
Afgebeeld model enkel ter illustratie. Sommige zaken kunnen optioneel zijn.



Grensverleggend in mobiliteit

Technische informatie Ceres SE

 km/h ISO 7176-4	 km	 6°/10%	 115	 2800	 10 km/u	 15 km/u
10	35					
15	48					
	30					

								
620	1280	1300	4.00-5 lucht (4)	175	>106	140	2 x 12V / 38Ah* 2 x 12V / 50Ah	450W 650W

* 38 Ah enkel voor 10km/u model. Maten in mm, gewicht in kg. Afwijkingen in maten en gewicht (15 mm en 1,5 kg) zijn mogelijk.



Manuele display



Richtingaanwijzers, licht, spiegel en handrem



Aanpasbare zetel

Uw garantie op kwaliteit.

Op vlak van kwaliteit voldoen onze producten aan de hoogste normen, opgelegd door erkende testinstituten in de meeste Europese landen. Dat is het resultaat van onze doorgedreven research en meer dan 63 jaar ervaring.



Rood model - 15 km/u



Zilveren model - 10 km/u

VERMEIREN Nederland B.V.

Correspondentieadres:
Vermeirenplein 1-15
2920 Kalmthout
België

Tel.: +32 (0) 3 620 20 20
Fax: +32 (0) 3 666 48 94

www.vermeiren.co.nl - orders@vermeiren.co.nl



VERMEIREN
Grensverleggend in mobiliteit

Voor meer info, neem contact op met de dealer in uw buurt.

